

ورقة تحليلية

مشاركة النساء في

انتخابات النقابات المهنية 2025



اللجنة الوطنية الأردنية
لشؤون المرأة
The Jordanian National
Commission for Women

ملخص تحليلي لانتخابات النقابات المهنية 2025

نظرة على المشاركة والتمثيل النسائي

يشمل هذا التحليل البيانات المتاحة من انتخابات: أطباء الأسنان، المحامين، الممرضين، مقاولي الإنشاءات، الصيادلة، المهندسين الزراعيين، الأطباء البيطريين، والجيولوجيين.

أولاً: أنماط مشتركة



فجوة المشاركة والقيادة
فجوة لافتة بين نسب المسجلات والمشاركة الفعلية والتمثيل القيادي.



غياب عن منصب النقيب
حضور نسائي محدود في الترشيح، وفوز نادر (باستثناء أطباء الأسنان).



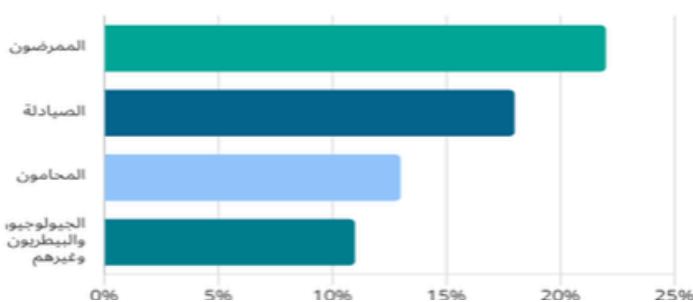
تراجع نسب الفوز
النجاح في الفوز بالمقاعد أقل من نسب الترشيح.



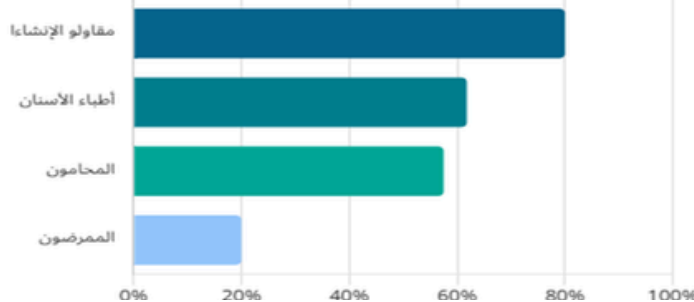
انخفاض تمثيل المرشحات
تمثيل النساء بين المرشحات للمجالس منخفض عموماً (≈ 11% - 22%).

ثانياً: مؤشرات مقارنة مختصرة

أعلى تمثيل للنساء بين مرشحي المجلس



أعلى نسب المشاركة الانتخابية



مؤشرات إضافية واستنتاجات

الفوز النسائي بالمقاعد



تحقق الفوز النسائي بمقاعد المجلس لدى نقابات: **أطباء الأسنان، الأطباء البيطريين، والممرضين.** بينما لم يظهر فوز نسائي في نقابات أخرى ضمن المعطيات المتاحة (مثل المحامين ومقاولي الإنشاءات).

ثالثاً: استنتاجات تطبيقية

تعبئة الناخبات

تعزيز حملات تعبئة الناخبات وموامة التوعية مع خصائص كل نقابة لرفع المشاركة.

برامج التمكين والدعم

الحاجة لبرامج تمكين ودعم ترشح القيادات النسائية للمناصب العليا وإنشاء شبكات دعم.

الشفافية ونشر البيانات

نشر جداول مفصلة للجنس عبر دورة الانتخابات (مسجلون، مقترعون، مرشحون، فائزون).

مراجعة الأنظمة الانتخابية

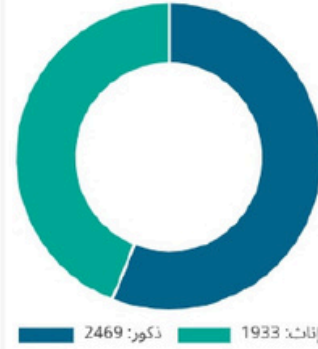
مراجعة الأنظمة من منظور احتياجات كلا الجنسين، والنظر في إجراءات تحفيزية أو كوتا مرحلية.

انتخابات نقابة أطباء الأسنان الأردنية

الدورة الثالثة والعشرون

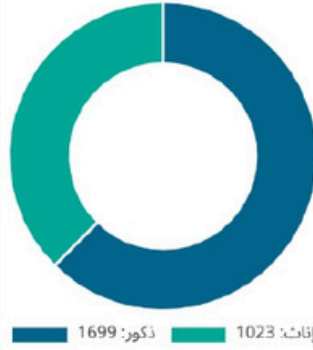
1. المسجلون في قوائم الناخبين

إجمالي عدد أعضاء النقابة المسجلين:
4402



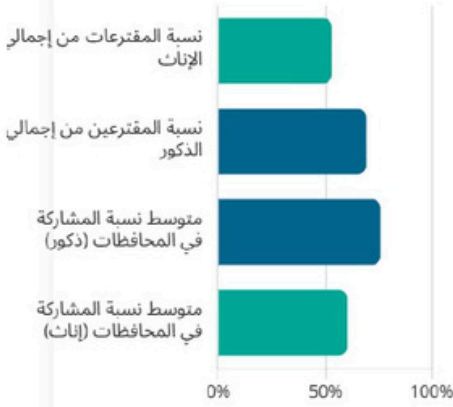
2. عدد المقترعين

العدد الفعلي للمشاركين في التصويت:
2722



3. نسب المشاركة

مقارنة بين نسب مشاركة الذكور والإناث من إجمالي المسجلين في كل فئة، والنسبة الإجمالية.



متوسط نسبة المشاركة في المحافظات (الكلية): **68.14%**

نسبة المشاركة الإجمالية (المقترعين من المسجلين): **61.84%**

ذكور: 1699 (62%)
إناث: 1023 (38%)

ذكور: 2469 (56%)
إناث: 1933 (44%)

6. تفاصيل نسب مشاركة المرأة

• الإناث:

نسبة المقترعات من إجمالي المسجلين الكلي: **23.24%**

نسبة المقترعات الإناث من إجمالي المسجلات الإناث: **52.92%**

• الذكور:

نسبة المقترعين الذكور من إجمالي المسجلين الكلي: **38.60%**

نسبة المقترعين الذكور من إجمالي المسجلين الذكور: **68.81%**

5. منصب النقيب

المرشحون (3)

2 ذكور (67%)، 1 إناث (33%)


الفائز بمنصب النقيب



فازت المرشحة الوحيدة بمنصب النقيب.

4. عضوية المجلس

المرشحون (19)



17 ذكور (89%)، 2 إناث (11%)

الفائزون (10)



9 ذكور (90%)، 1 إناث (10%)

انتخابات نقابة المحامين الأردنيين

الدورة الثالثة والعشرون

3. نسبة المشاركة

بلغت نسبة المشاركة الإجمالية (المقترعين من المسجلين)

57.50%

تم احتسابها بناءً على 10,110 مقترع إجمالي.

2. عدد المقترعين (الإجمالي)

العدد الإجمالي (ذكور وإناث) الذين شاركوا في التصويت.

10,110

1. المسجلون في قوائم الناخبين

إجمالي عدد الأعضاء المسجلين: 17,472.



ذكور: 11,687 إناث: 5,785

ذكور: 11,687 (66.8%)
إناث: 5,785 (33.2%)

6. ملخص التمثيل النسائي

- نسبة الإناث من إجمالي المسجلين: 33.2%
- نسبة الإناث من إجمالي المقترعين: 0%
- نسبة الإناث من مرشحي المجلس: 13%
- نسبة الإناث من الفائزين بالمجلس: 0%
- نسبة الإناث من مرشحي منصب النقيب: 14%
- نسبة الإناث الفائزات بمنصب النقيب: 0%

5. منصب النقيب

المرشحون (7)

6 ذكور (86%)، 1 إناث (14%)

الفائز بمنصب النقيب



فاز مرشح ذكر بمنصب النقيب.

4. عضوية المجلس

المرشحون (48)



42 ذكور (87%)، 6 إناث (13%)

الفائزون (11)



11 ذكور (100%)، 0 إناث (0%)

انتخابات نقابة الممرضين والممرضات والقابلات القانونيات

الدورة الثالثة والعشرون

1. مجموع المسجلين

10,619

2. عدد المقترعين

2,152

3. نسبة المشاركة

20%

4. المرشحون لعضوية المجلس

إجمالي عدد المرشحين: 50.

5. الفائزون بعضوية المجلس

إجمالي عدد الفائزين: 11.

6. منصب النقيب

المرشحون (5)



5 ذكور (100%)، 0 إناث (0%)

الفائز بمنصب النقيب



فاز مرشح ذكر بمنصب النقيب.



ذكور: 9 إناث: 2

ذكور: 9 (82%)
إناث: 2 (18%)



ذكور: 39 إناث: 11

ذكور: 39 (78%)
إناث: 11 (22%)

7. ملخص التمثيل النسائي (كنسب من المجموع الكلي)

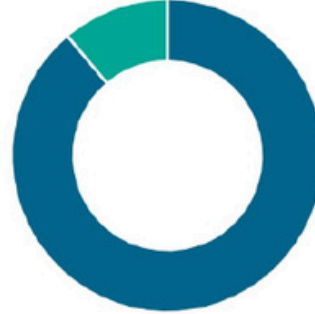
- نسبة الإناث من إجمالي المسجلين: غير متوفر
- نسبة الإناث من إجمالي المقترعين: غير متوفر
- نسبة الإناث من مرشحي المجلس: 22%
- نسبة الإناث من الفائزين بالمجلس: 18%
- نسبة الإناث من مرشحي منصب النقيب: 0%
- نسبة الإناث الفائزات بمنصب النقيب: 0%

انتخابات نقابة الجيولوجيين الأردنيين

الدورة الثالثة والعشرون

1. المرشحون لعضوية المجلس

إجمالي عدد المرشحين: 9.



ذكور: 8 (89%)
إناث: 1 (11%)

2. الفائزون بعضوية المجلس

إجمالي عدد الفائزين: 9.



ذكور: 8 (89%)
إناث: 1 (11%)

3. منصب النقيب

المرشحون (1)



1 ذكور (100%)، 0 إناث (0%)

الفائز بمنصب النقيب (1)



فاز مرشح ذكر بمنصب النقيب.

4. ملخص التمثيل النسائي (كنسب)

- نسبة الإناث من مرشحي المجلس: 11%
- نسبة الإناث من الفائزين بالمجلس: 11%
- نسبة الإناث من مرشحي منصب النقيب: 0%
- نسبة الإناث الفائزات بمنصب النقيب: 0%

انتخابات نقابة الصيادلة الأردنيين

الدورة الثالثة والعشرون

2. الفائزون بعضوية المجلس

إجمالي عدد الفائزين: 11.

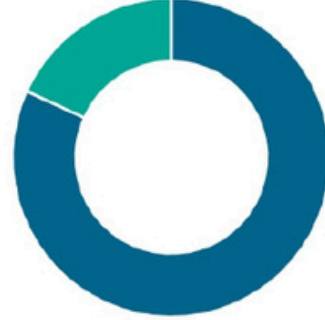


ذكور: 9 (82%)
إناث: 2 (18%)

ذكور: 9 (82%)
إناث: 2 (18%)

1. المرشحون لعضوية المجلس

إجمالي عدد المرشحين: 11.



ذكور: 9 (82%)
إناث: 2 (18%)

ذكور: 9 (82%)
إناث: 2 (18%)

4. ملخص التمثيل النسائي (كنسب)

- نسبة الإناث من مرشحي المجلس: 18%
- نسبة الإناث من الفائزين بالمجلس: 18%
- نسبة الإناث من مرشحي منصب النقيب: 0%
- نسبة الإناث الفائزات بمنصب النقيب: 0%

3. منصب النقيب

المرشحون (1)



1 ذكور (100%)، 0 إناث (0%)

الفائز بمنصب النقيب



فاز مرشح ذكر بمنصب النقيب.

انتخابات نقابة المهندسين الزراعيين

الدورة الثالثة والعشرون

1. مجموع المسجلين

إجمالي عدد المسجلين: 7,117.

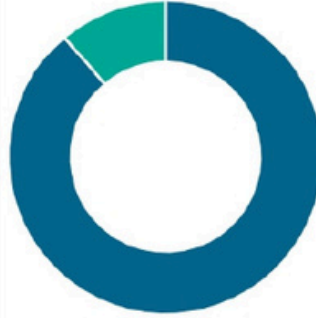


ذكور: 4133 إناث: 2984

ذكور: 4,133 (58%)
إناث: 2,984 (42%)

2. المرشحون لعضوية المجلس

إجمالي عدد المرشحين: 9.



ذكور: 8 إناث: 1

ذكور: 8 (89%)
إناث: 1 (11%)

3. الفائزون بعضوية المجلس

إجمالي عدد الفائزين: 9.



ذكور: 8 إناث: 1

ذكور: 8 (89%)
إناث: 1 (11%)

4. المرشحون لمنصب النقيب

المرشحون (1)



1 ذكور (100%)، 0 إناث (0%)

5. الفائز بمنصب النقيب

الفائز (1)



فاز مرشح ذكر بمنصب النقيب.

6. ملخص التمثيل النسائي (كنسب)

- نسبة الإناث من إجمالي المسجلين: 42%
- نسبة الإناث من مرشحي المجلس: 11%
- نسبة الإناث من الفائزين بالمجلس: 11%
- نسبة الإناث من مرشحي منصب النقيب: 0%
- نسبة الإناث الفائزات بمنصب النقيب: 0%

انتخابات نقابة مقاولي الإنشاءات الأردنيين

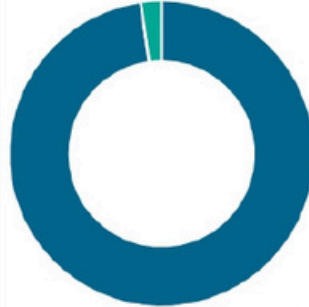
الدورة الثالثة والعشرون

1. مجموع المسجلين

1,800

2. عدد المقترعين

إجمالي عدد المقترعين: 1,421



ذكور: 1390 (97.8%)
إناث: 31 (2.2%)

ذكور: 1,390 (97.8%)
إناث: 31 (2.2%)

3. نسبة المشاركة

80%

6. منصب النقيب

المرشحون (2)



2 ذكور (100%)، 0 إناث (0%)

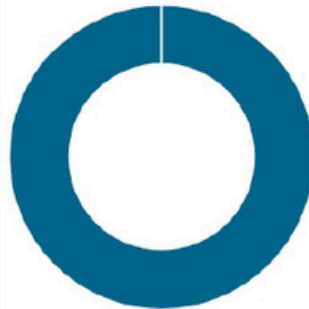
الفائز بمنصب النقيب



فاز مرشح ذكر بمنصب النقيب.

5. الفائزون بعضوية المجلس

إجمالي عدد الفائزين: 9

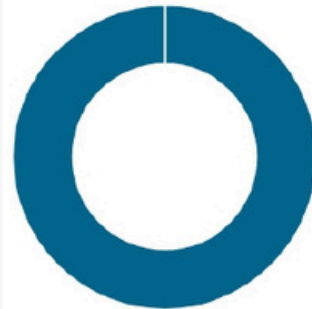


ذكور: 9 (100%)
إناث: 0 (0%)

ذكور: 9 (100%)
إناث: 0 (0%)

4. المرشحون لعضوية المجلس

إجمالي عدد المرشحين: 20



ذكور: 20 (100%)
إناث: 0 (0%)

ذكور: 20 (100%)
إناث: 0 (0%)

7. ملخص التمثيل النسائي (كنسب من المجموع الكلي)

- نسبة الإناث من مرشحي المجلس: 0%
- نسبة الإناث الفائزات بمنصب النقيب: 0%

- نسبة الإناث من إجمالي المقترعين: 2%
- نسبة الإناث من مرشحي منصب النقيب: 0%

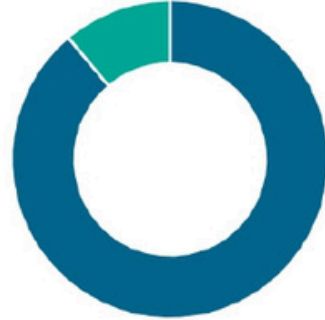
- نسبة الإناث من إجمالي المسجلين: غير متوفر
- نسبة الإناث من الفائزين بالمجلس: 0%

انتخابات نقابة الأطباء البيطريين

الدورة الثالثة والعشرون

1. المرشحون لعضوية المجلس

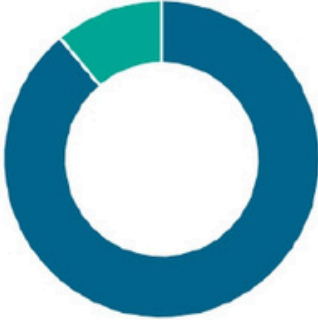
إجمالي عدد المرشحين: 9.



نسبة الإناث من المرشحين: 11%

2. الفائزون بعضوية المجلس

إجمالي عدد الفائزين: 9.



نسبة الإناث من الفائزين: 11%

3. المرشحون لمنصب النقيب

إجمالي عدد المرشحين: 1.



1 ذكور (100%)، 0 إناث (0%)

4. الفائز بمنصب النقيب



فاز مرشح ذكر بمنصب النقيب.

5. ملخص التمثيل النسائي (كنسب)

- نسبة الإناث من مرشحي المجلس: 11%
- نسبة الإناث من الفائزين بالمجلس: 11%
- نسبة الإناث من مرشحي منصب النقيب: 0%
- نسبة الإناث الفائزات بمنصب النقيب: 0%